



# Sottosistema Informativo Statistiche Anomalie BDN Verifica Anomalie

Manuale utente



Redatto da:	<b>Diana Palma</b>	approvato da:		revisione:	Revisione: 1.0
unit:	<b>Sistemi Informativi e Centro Servizi Nazionale Anagrafi degli Animali</b>	data di emissione:	<b>13/05/2020</b>	pag:1	
note di riservatezza:					

### Stato del documento

<b>revisione</b>	<b>data</b>	<b>sintesi dei cambiamenti</b>	<b>(approvato da)</b>
1.0	13/05/2020	Prima stesura	

Redatto da:	<b>Diana Palma</b>	approvato da:		revisione:	Revisione:
unit:	<b>Sistemi Informativi e Centro Servizi Nazionale Anagrafi degli Animali</b>	data di emissione:	<b>13/05/2020</b>	pag:2	1.0
note di riservatezza:					

**Indice**

**1 INTRODUZIONE.....4**

1.1 MODALITA' DI ACCESSO AL SISTEMA ..... 5

1.2 MODALITÀ DI ACCESSO AL SISTEMA ..... 5

    1.2.1 Accesso mediante autenticazione dal portale del Sistema Informativo Veterinario .. 5

1.3 I RUOLI..... 6

    1.3.1 Accesso al sistema informativo STATISTICHE ..... 7

    1.3.2 Visualizzazione Anomalia Anagrafe ..... 8

    1.3.3 Estrazione Elenchi anomalie .....10

Redatto da:	<b>Diana Palma</b>	approvato da:		revisione:	Revisione:
unit:	<b>Sistemi Informativi e Centro Servizi Nazionale Anagrafi degli Animali</b>	data di emissione:	<b>13/05/2020</b>	pag:3	1.0
note di riservatezza:					

# 1 INTRODUZIONE

---

Il Centro Servizi Nazionale (CSN), con cadenza mensile, valuta i dati registrati in Banca Dati Nazionale (BDN) nel corso del mese precedente e individua le anomalie rilevabili solo ex-post; si tratta di incongruenze legate principalmente all'assenza ovvero ad errori di imputazione degli eventi che devono, nei tempi previsti dalla normativa, essere registrati in BDN.

Stante l'impossibilità di conoscere, al momento dell'elaborazione mensile, quale delle figure (acquirente o cedente, allevatore o macellatore) risulti responsabile dell'incongruenza e debba quindi procedere alla sua correzione, i dati in anomalia sono visibili ad entrambi i soggetti, sia quello che ha registrato l'evento in BDN, sia quello indicato come altro soggetto coinvolto nell'evento.

Le anomalie saranno visibili agli utenti che possono operare nelle Anagrafi come:

- detentori degli allevamenti, stalle di sosta, centri di raccolta, centri genetici o ai loro delegati;
- responsabili degli stabilimenti di macellazione o ai loro delegati;
- responsabili di fiere/mercati

I Servizi Veterinari competenti su allevamenti e/o macelli possono visualizzare il numero di anomalie per ciascuna struttura e monitorarne le correzioni.

La correzione dell'anomalia compete esclusivamente al detentore per la movimentazioni in ingresso e in uscita ed al responsabile del macello per la macellazione, sia attraverso l'intervento diretto sia attraverso l'intervento del soggetto delegato ad operare in Banca Dati Nazionale.

Ciascun utente dovrà sincerarsi della correttezza di tutte le informazioni di propria competenza contenute negli archivi scaricabili dalla sezione Estrazione Dati di ciascun report, pubblicato nell'applicativo STATISTICHE, sezione Anomalie BDN.

Onde evitare che il sistema finisca per sollecitare nuovamente l'operatore che, verificata l'anomalia, constatata non risultare di sua responsabilità la correzione avendo, per parte sua, ottemperato correttamente alle proprie responsabilità, il CSN mette a disposizione un sistema che consente di notificare alla BDN tale controllo.

Redatto da:	<b>Diana Palma</b>	approvato da:		revisione:	Revisione: 1.0
unit:	<b>Sistemi Informativi e Centro Servizi Nazionale Anagrafi degli Animali</b>	data di emissione:	<b>13/05/2020</b>	pag:4	
note di riservatezza:					

La funzionalità è disponibile nell'Applicativo Statistiche del portale unificato per la Sanità Animale attraverso l'url <https://www.vetinfo.it>.

L'accesso riguarda tutti gli utenti già registrati nelle Anagrafi BDN, con i diversi ruoli.

## 1.1 MODALITA' DI ACCESSO AL SISTEMA

### 1.2 Modalità di accesso al sistema


#### 1.2.1 Accesso mediante autenticazione dal portale del Sistema Informativo Veterinario

Per poter accedere al sistema <https://www.vetinfo.it> l'utente, deve essere già in possesso di credenziali di accesso (nome utente e password), altrimenti può richiederle utilizzando la parte pubblica disponibile nel Sistema Informativo Veterinario.

Gli utenti già in possesso di nome utente e password, collegandosi all'indirizzo sopra riportato, devono accedere all'area riservata come riportato in figura:



**Figura 1**

Selezionato il pulsante  il sistema visualizza la pagina riportata in figura:

Redatto da:	<b>Diana Palma</b>	approvato da:		revisione:	Revisione: 1.0
unit:	<b>Sistemi Informativi e Centro Servizi Nazionale Anagrafi degli Animali</b>	data di emissione:	<b>13/05/2020</b>	pag:5	
note di riservatezza:					

**Figura 2**

Per accedere inserire il proprio nome utente e password e cliccare sul tasto “**Accedi**”.

E’ possibile accedere anche con la carta nazionale dei servizi o con lo SPID.

Successivamente si accede al Sistema Informativo STATISTICHE, così come a tutti i sistemi presenti nel Portale per i quali il proprio utente è abilitato.

### 1.3 I ruoli

Per poter accedere agli applicativi web del Portale del Sistema Informativo Veterinario un account deve essere opportunamente configurato, con l’indicazione del Ruolo.

I ruoli previsti per il Sistema Informativo STATISTICHE sono tutti quelli previsti per l’accesso agli applicativi ANAGRAFI.

Redatto da:	<b>Diana Palma</b>	approvato da:		revisione:	Revisione: 1.0
unit:	<b>Sistemi Informativi e Centro Servizi Nazionale Anagrafi degli Animali</b>	data di emissione:	<b>13/05/2020</b>	pag:6	
note di riservatezza:					

### 1.3.1 Accesso al sistema informativo STATISTICHE

Effettuato l'accesso al Sistema Informativo Veterinario si sceglie l'applicativo "Statistiche" come illustrato in figura:



Figura 3

Il sistema visualizza la pagina riportata in figura:



Redatto da:	<b>Diana Palma</b>	approvato da:		revisione:	Revisione: 1.0
unit:	<b>Sistemi Informativi e Centro Servizi Nazionale Anagrafi degli Animali</b>	data di emissione:	<b>13/05/2020</b>	pag:7	
note di riservatezza:					

### 1.3.2 Visualizzazione Anomalia Anagrafe

In alto a sinistra è presente il pulsante per accedere al Menu, che consente di poter accedere ai report statistici

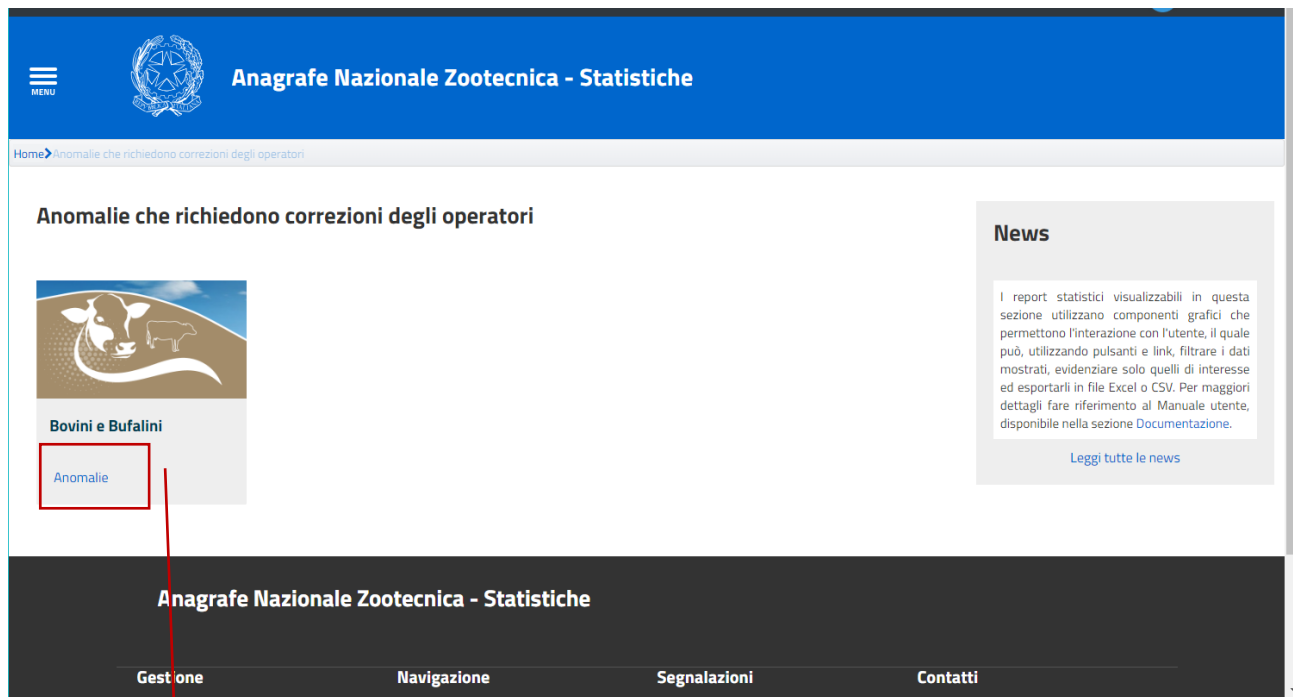


Selezionare la voce Anomalie Anagrafe, Anomalie che richiedono correzioni degli operatori:



per accedere alla pagina con i link ai report di riepilogo delle anomalie, organizzati per area tematica.

Redatto da:	<b>Diana Palma</b>	approvato da:		revisione:	Revisione: 1.0
unit:	<b>Sistemi Informativi e Centro Servizi Nazionale Anagrafi degli Animali</b>	data di emissione:	<b>13/05/2020</b>	pag:8	
note di riservatezza:					



Link al report

Ciascun report è composto da 2 pagine nelle quali vengono mostrati tabelle e grafici contenenti le informazioni di riepilogo sulle anomalie di competenza delle strutture associate al delegato riferibile al ruolo dell'utente. Una barra di navigazione posta al di sopra del report consente di muoversi da una pagina all'altra.

Nella sezione informativa, accessibile selezionando il pulsante con icona un punto interrogativo, posto in alto a destra della barra di navigazione delle pagine, nella schermata di visualizzazione del report, è possibile visualizzare la descrizione di ciascuna anomalia e le verifiche/correzioni da fare.

Redatto da:	<b>Diana Palma</b>	approvato da:		revisione:	Revisione:
unit:	<b>Sistemi Informativi e Centro Servizi Nazionale Anagrafi degli Animali</b>	data di emissione:	<b>13/05/2020</b>	pag:9	1.0
note di riservatezza:					

**Anomalie che richiedono correzioni degli operatori**

Il sistema di identificazione e registrazione dei bovini è alla base di sistemi di epidemiosorveglianza, della tracciabilità degli alimenti di origine animale ed è parte essenziale delle condizioni che devono essere rispettate affinché l'allevatore possa usufruire dei vari premi comunitari. La modalità di registrazione posta in essere dal Centro Servizi Nazionale (CSN) prevede che la più gran parte delle verifiche circa la validità dei dati comunicati dagli attori del sistema avvenga in tempo reale, rifiutando le informazioni che non superano i controlli introdotti. In banca dati nazionale (BDN) esistono tuttavia incongruenze e/o errori che possono essere evidenziati solo ex-post attraverso opportune elaborazioni batch. Gli elenchi scaricabili dalla sezione Estrazione Dati, contenenti i record non congruenti di competenza di ciascun utente, dovranno essere utilizzati per effettuare i controlli e le eventuali correzioni. Con cadenza mensile gli elenchi saranno integrati con le anomalie riferibili al mese precedente. La correzione dell'anomalia compete esclusivamente al detentore per gli eventi relativi al capo in vita ed al responsabile del macello per la macellazione, attraverso l'intervento della struttura delegata ad operare in Banca Dati Nazionale. La correzione delle anomalie viene verificata quotidianamente, per escludere automaticamente dall'elenco delle anomalie i record corretti. Le anomalie saranno disponibili anche ai Servizi Regionali per opportuna conoscenza, e ai Servizi Veterinari competenti su allevamenti e/o macelli affinché possano tenerne conto nella scelta delle strutture da sottoporre a controllo.

Nome Indicatore	Origine Dati	Descrizione
ingressi_doppi	BDN	Notifiche di capi che presentano più di un movimento di ingresso nella stessa struttura (a date diverse), ma i cui correlati movimenti di uscita riportano la stessa data. VERIFICHE: Il responsabile della struttura o il suo delegato, consultando la documentazione cartacea in suo possesso (documenti di accompagnamento, registro di stalla), dovrà verificare la reale data di ingresso per il movimento segnalato come anomalo. Il Servizio Veterinario potrà, inoltre, utilizzare le segnalazioni di anomalia come criterio per l'individuazione delle strutture da sottoporre ai controlli minimi. INTERVENTO CORRETTIVO: Il responsabile della struttura o il suo delegato provvede ad eliminare il record di registro corrispondente al movimento di ingresso con data errata, utilizzando le transazioni relative all'eliminazione dell'ingresso nel registro di stalla. ESTRAZIONE DATI: ingressi_doppi
uscite_no_mac	BDN	Capi per cui risulta registrata un'uscita verso macello, ma per i quali non è mai pervenuta la notifica della macellazione, pur essendo trascorso l'intervallo temporale consentito dai regolamenti. VERIFICHE: 1) Il responsabile della struttura o il suo delegato, verificando la documentazione cartacea in suo possesso (documento di accompagnamento, registro di stalla), dovrà sincerarsi della correttezza della movimentazione in uscita verso macello. 2) Il responsabile del macello o il suo delegato, verificando la documentazione cartacea (modello di accompagnamento, copia del passaporto, registro di macellazione), dovrà accertarsi della mancata registrazione della macellazione. Il Servizio Veterinario potrà, inoltre, utilizzare le segnalazioni di anomalia come criterio per l'individuazione di macelli e strutture da sottoporre ai controlli minimi.

### 1.3.3 Estrazione Elenchi anomalie

In alto a sinistra della barra di navigazione delle pagine, nella schermata per la visualizzazione di ogni report, è disponibile un link per accedere all'area per l'estrazione degli elenchi anomalie.

Home > Anomalie che richiedono correzioni degli operatori > Bovini e Bufalini - Anomalie

**Estrazione Dati** Excel di dettaglio dei dati del report

Anomalie su propri eventi | Anomalie su eventi notificati da altri

Anomalie su eventi notificati da strutture per le quali si ha la delega Dati aggiornati il 18/05/2020

Verificando la documentazione cartacea, sincerarsi della correttezza dei dati registrati in BDN; nel caso di errata notifica provvedere ad effettuare la correzione/eliminazione dell'anomalia utilizzando le funzionalità specifiche dell'anagrafe bovina. Nella sezione "Estrazione Dati" selezionare il codice anomalia per avere l'elenco dei dati da verificare/correggere. Utilizzare la sezione "Verifica Anomalie" per segnalare i dati verificati che non necessitano di correzione.

CODICE ANOMALIA: Tutte

REGIONE: Tutte

ASL: Tutte

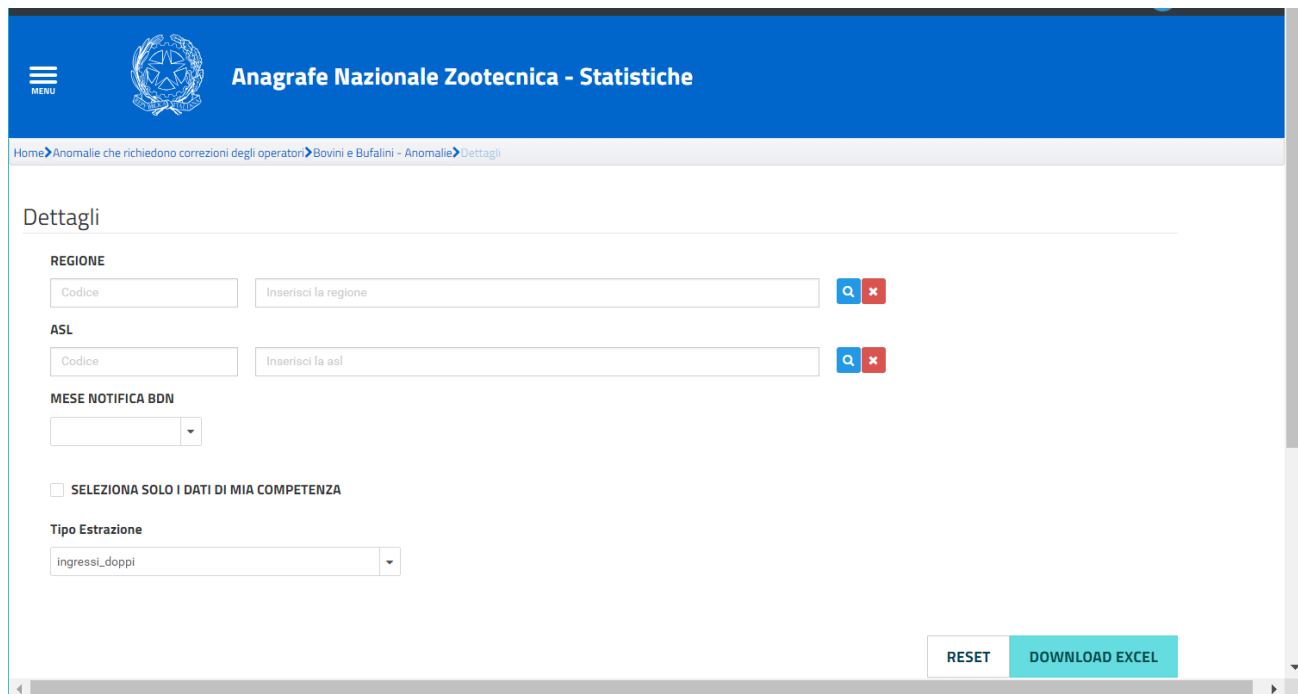
MESE NOTIFICA BDN: Tutte

UTENTE: Tutte

La pagina per scaricare gli elenchi anomalie ha una serie di filtri che possono essere valorizzati per esportare solo i dati di interesse (ad esempio regione, ASL, ecc.) e un campo di selezione per la scelta del tipo di anomalia desiderata. Il pulsante Download Excel infine consente di effettuare il

Redatto da:	<b>Diana Palma</b>	approvato da:		revisione:	Revisione: 1.0
unit:	<b>Sistemi Informativi e Centro Servizi Nazionale Anagrafi degli Animali</b>	data di emissione:	<b>13/05/2020</b>	pag:10	
note di riservatezza:					

download del file con i dati, mentre il pulsante Reset consente di annullare il valore dei filtri eventualmente valorizzati.

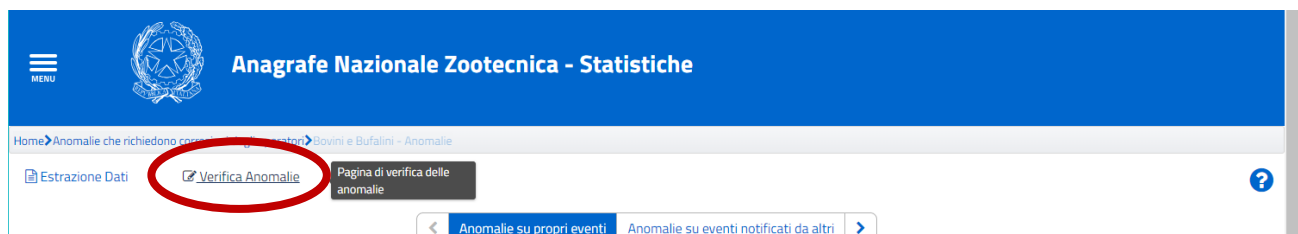


La spunta nella casella SELEZIONA SOLO I DATI DI MIA COMPETENZA consente di filtrare, tra tutti i dati associati al ruolo dell’utente, quelli relativi alle strutture per le quali l’utente è stato l’ultimo a registrare operazioni in BDN.

### 1.3.4 Verifica anomalie

Se l’operatore riscontra che tra le anomalie comprese negli elenchi ve ne sono alcune la cui correzione non è di sua competenza, può segnalare l’avvenuta verifica al sistema; in tal modo, fino alla loro correzione, le anomalie saranno notificate solo all’altro soggetto.

Per accedere alla pagina Verifica Anomalie, selezionare il link visualizzato sopra la barra di navigazione delle pagine, nella schermata per la visualizzazione di ogni report, subito a destra del link Estrazione Dati.



Redatto da:	<b>Diana Palma</b>	approvato da:		revisione:	Revisione: 1.0
unit:	<b>Sistemi Informativi e Centro Servizi Nazionale Anagrafi degli Animali</b>	data di emissione:	<b>13/05/2020</b>	pag:11	
note di riservatezza:					

La pagina presenta una serie di filtri rispetto ai quali filtrare le anomalie:

Selezionando il pulsante CERCA il risultato della ricerca, secondo i filtri valorizzati, viene visualizzato in una tabella, contenete le anomalie non ancora sanate; sarà sufficiente selezionare le righe relative ai dati controllati, per i quali si riscontra la correttezza delle informazioni di propria competenza, per evitare di ricevere ulteriori notifiche relative alle stesse anomalie, seguendo i SUGGERIMENTI.

Redatto da:	<b>Diana Palma</b>	approvato da:		revisione:	Revisione: 1.0
unit:	<b>Sistemi Informativi e Centro Servizi Nazionale Anagrafi degli Animali</b>	data di emissione:	<b>13/05/2020</b>	pag:12	
note di riservatezza:					